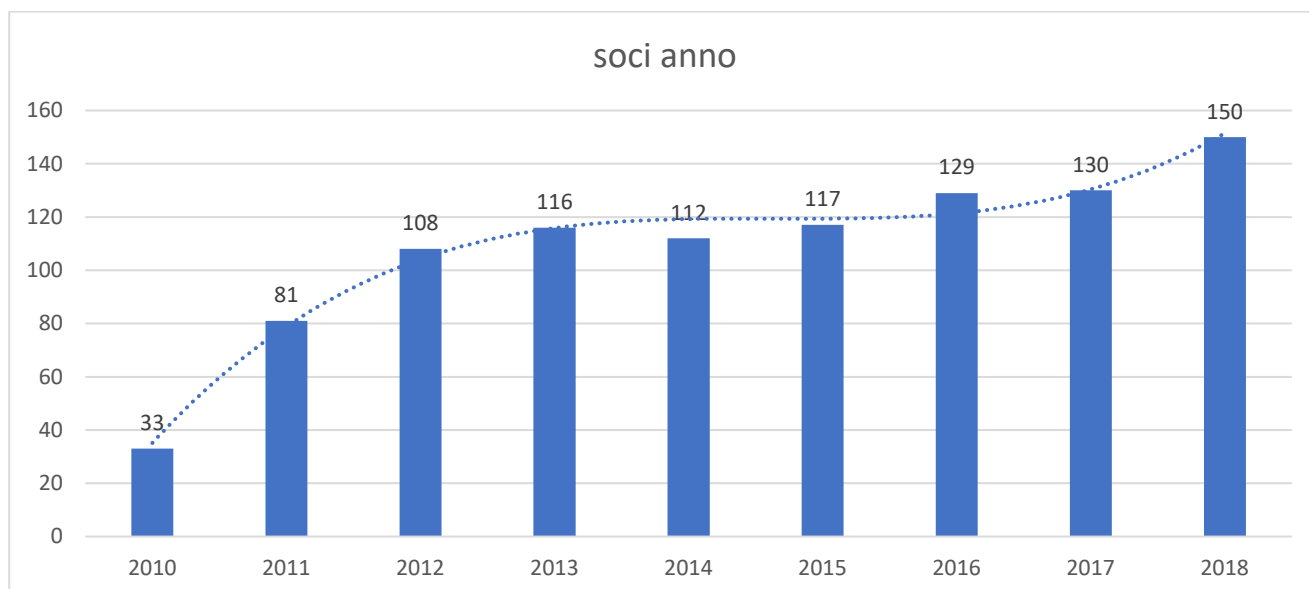


# Stiamo crescendo

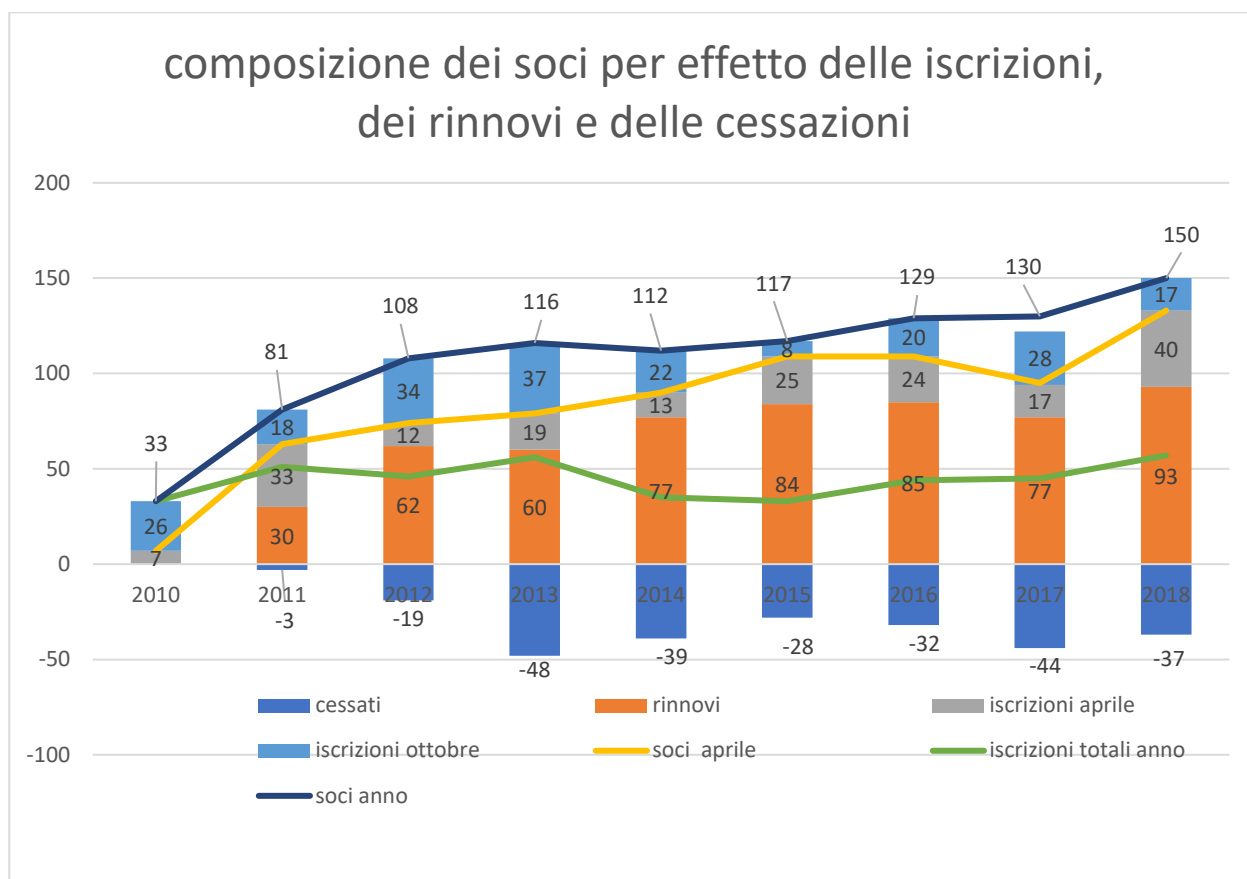
Abbiamo sempre continuato a crescere nel tempo ma con una forte accelerazione quest'anno: questo è l'andamento del numero dei soci negli anni dalla fondazione ad oggi:



Questa la dinamica con cui è variata anno per anno la composizione dei soci per effetto delle iscrizioni, dei rinnovi e delle cessazioni

Anno	cessati	rinnovi	iscrizioni aprile	soci aprile	iscrizioni ottobre	iscrizioni totali anno	soci anno
2010			7	7	26	33	33
2011	-3	30	33	63	18	51	81
2012	-19	62	12	74	34	46	108
2013	-48	60	19	79	37	56	116
2014	-39	77	13	90	22	35	112
2015	-28	84	25	109	8	33	117
2016	-32	85	24	109	20	44	129
2017	-44	77	17	95	28	45	130
2018	-37	93	40	133	17	57	150

## VISUALIZZIAMO QUESTI DATI GRAFICAMENTE:



Il trend COME SI VEDE è nettamente crescente, La composizione è strutturale, si ripete simile di anno in anno

Questo modo di evolvere di anno in anno è strutturale, si ripete cioè simile di anno in anno, con ogni anno un elevato numero di cessazioni (tra 30 e i 45) e di nuove iscrizioni (tra 33 e 57)

In particolare, cosa importantissima perchè segno di continuità, sono nettamente crescenti il numero dei rinnovi, arrivato a 93 quest'anno, e quello delle iscrizioni, arrivato a 57 quest'anno, rispetto alle cessazioni, che oscillano di anno in anno su valori simili.

Questa è la dinamica delle iscrizioni, per anno di prima iscrizione dei soci, nell'anno attuale (2018), come evoluzione rispetto all'anno precedente (2017)

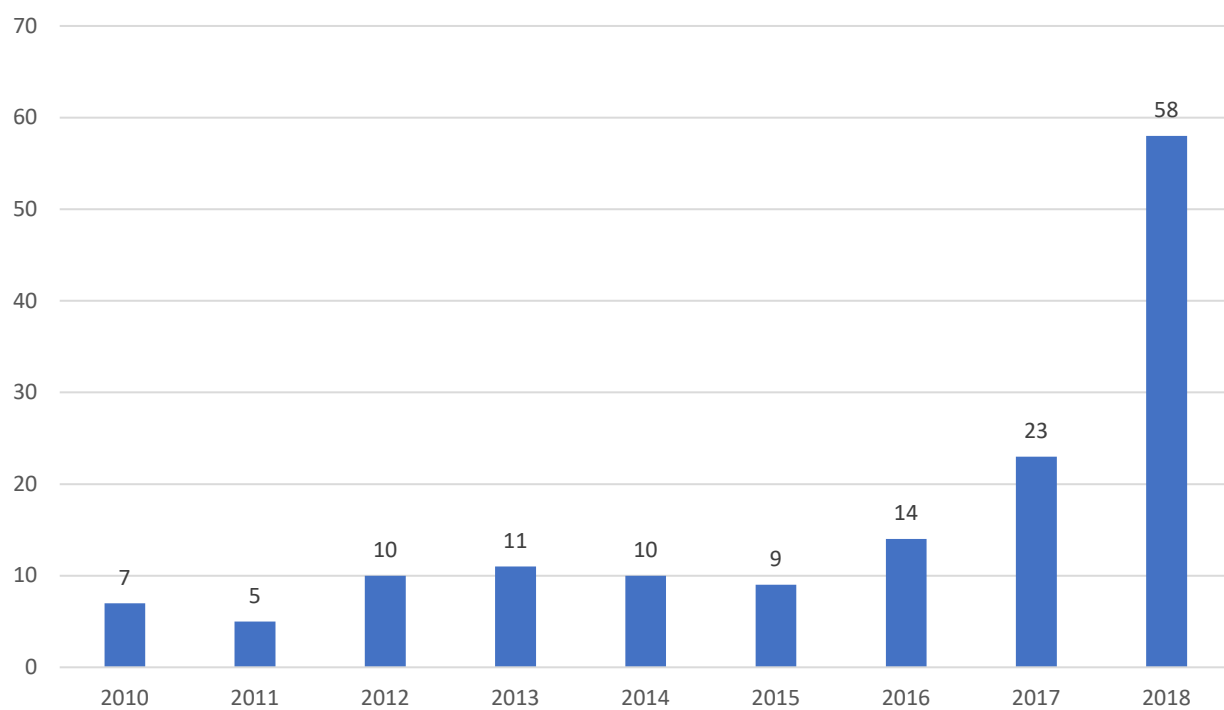
Anno iscrizione	iscritti 2017	hanno lasciato	hanno iniziato	iscritti 2018
2010	8	-1		7
2011	6	-1		5
2012	11	-1		10
2013	11	0		11
2014	12	-2		10
2015	13	-4		9
2016	24	-10		14
2017	45	-22		23
2018			58	58
	130	-41	58	147

Alta la fedeltà dei soci ante 2016: su 61 persone lasciano in 9: 15%

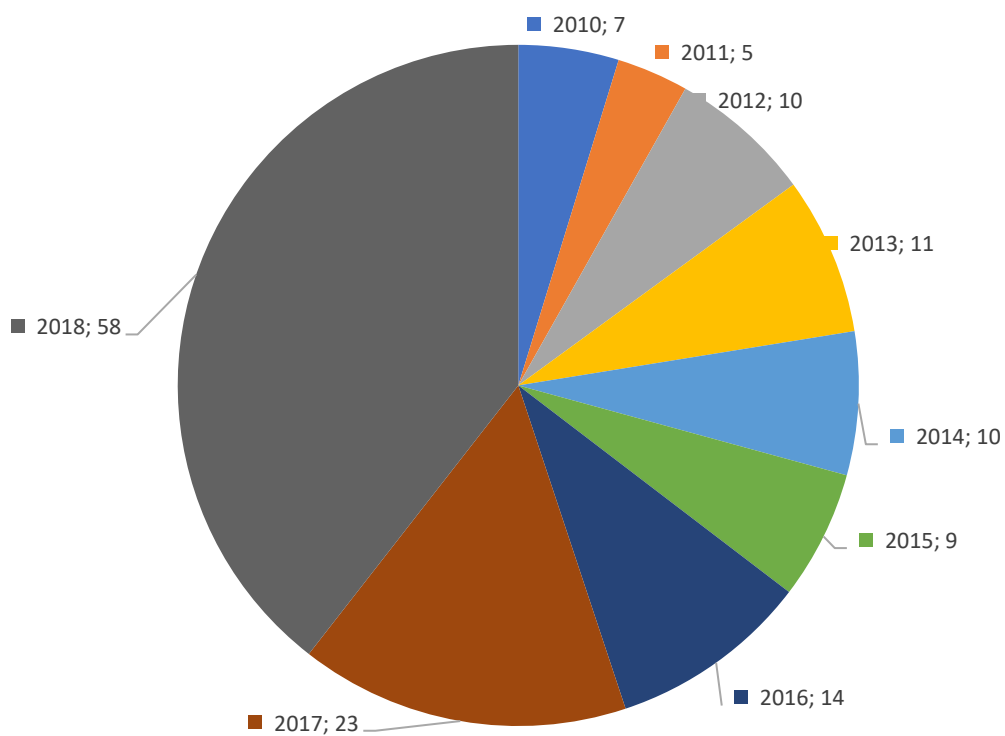
Alta la dispersione del 2016 e 2017: su 69 lasciano in 32, 46%

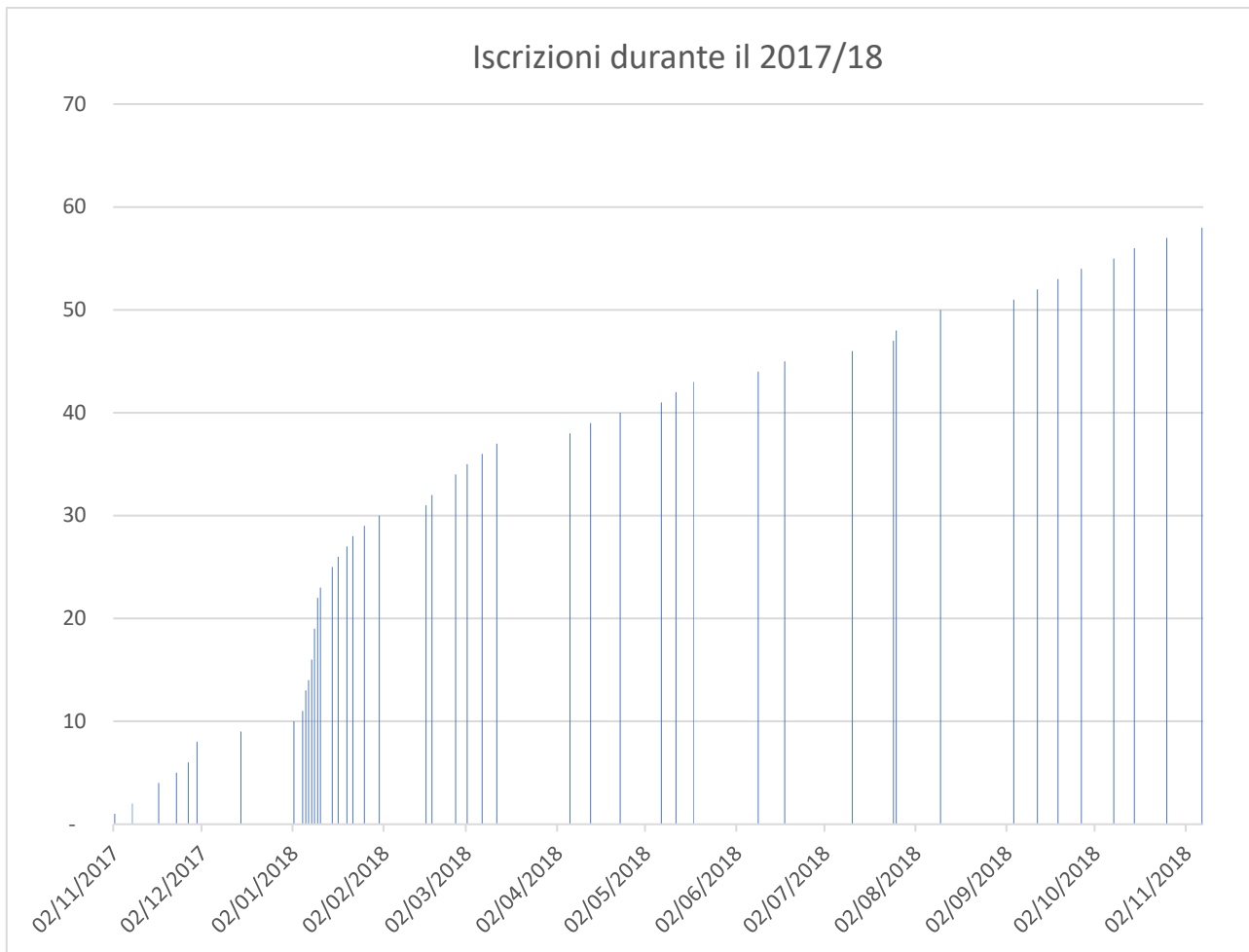
Gli iscritti tra il 2016 e il 2018 sono 95 su 147 (65%).

Soci 2018 per anno di prima iscrizione



soci 2018 per anno di iscrizione



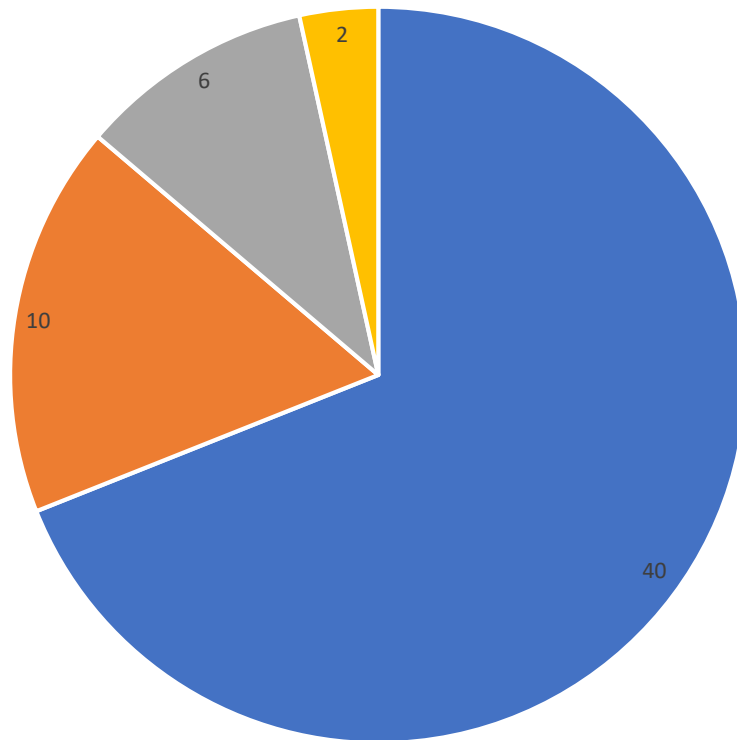


Il maggior numero delle iscrizioni è prima di aprile.

Poche sono le iscrizioni recenti:

- 40 sono le iscrizioni tra l'assemblea di novembre e quella di aprile
- 10 sono le iscrizioni in primavera estate
- Solo 8 sono le iscrizioni recenti,
- Di cui 6 sono 2018, 2 sono già iscrizioni 2019
- Unico punto debole della situazione attuale è quindi il numero iscrizioni recenti, che risulta essere molto basso (17 da aprile, solo 8 da settembre), cosa di cui è difficile farsi una ragione.
- • Sembra quasi che a fronte di una maggiore penetrazione tra gli utenti ci sia un rallentamento nel reclutamento di nuovi volontari.

### 58 iscrizioni 2018 distribuzione nel tempo



■ iscrizioni novembre -aprile ■ iscrizioni maggio -agosto ■ iscrizioni settembre -ottobre ■ iscrizioni 2019

# Comportamento degli iscritti

Confermato anche qui il trend di crescita nel Confronto col 2017

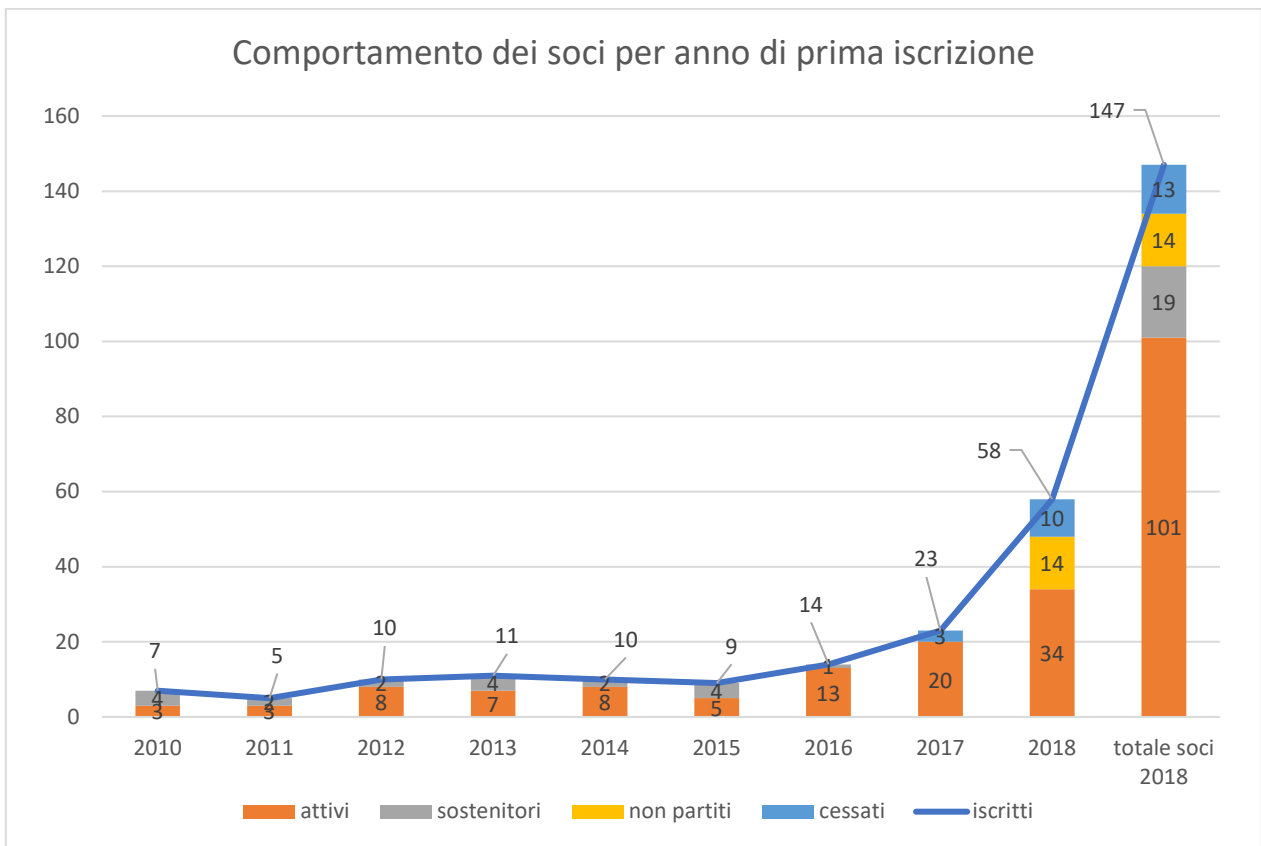
	2017	2018	delta
<b>Soci</b>	130	147	17
<b>attivi</b>	86	101	15
<b>lettori</b>	79	91	12
<b>Nella gestione</b>	18	18	0
<b>nuovi iscritti</b>	45	58	13

Attività degli iscritti per anno di prima iscrizione

Anno iscrizione	iscritti	attivi	sostenitori	non partiti	cessati
2010	7	3	4		
2011	5	3	2		
2012	10	8	2		
2013	11	7	4		
2014	10	8	2		
2015	9	5	4		
2016	14	13	1		
2017	23	20			3
2018	58	34		14	10
<b>totale soci 2018</b>	<b>147</b>	<b>101</b>	<b>19</b>	<b>14</b>	<b>13</b>
<b>percentuali</b>	<b>100%</b>	<b>69%</b>	<b>13%</b>	<b>10%</b>	<b>9%</b>

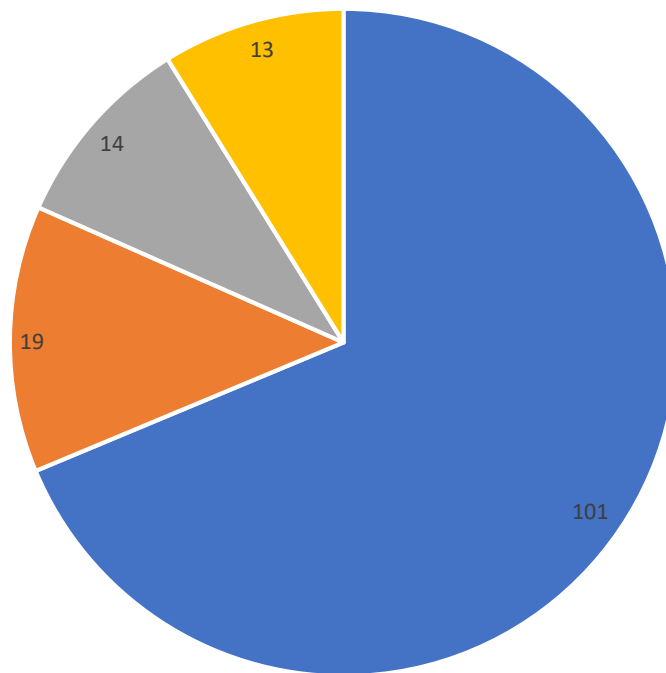
I soci attivi, con prima iscrizione ante 2016, sono 34 su 52 (65%), i sostenitori 18 (35%).

I soci attivi, iscritti per la prima volta tra il 2016 e il 2018, sono 67 su 95 (71%), solo 1 Sostenitore, e 24 sono i cessati e non partiti.



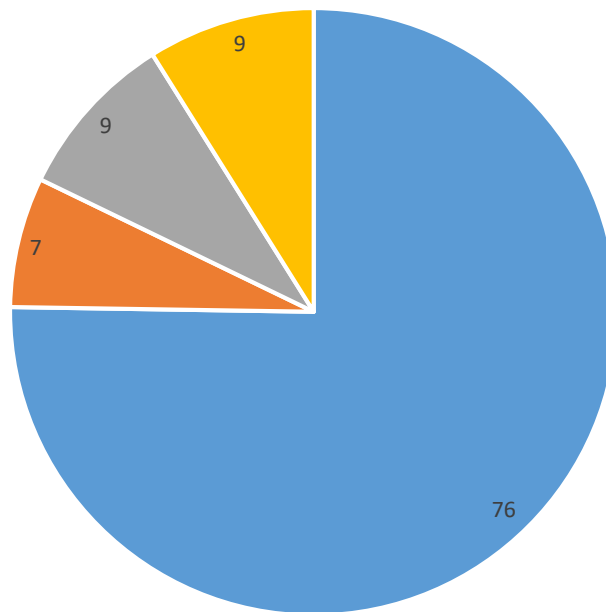


### Comportamento dei 147 soci anno 2018



■ attivi ■ sostenitori ■ non partiti ■ cessati

## comportamento dei soci attivi (101)



■ lettori attivi  
■ lettori in partenza  
■ lettori e Tutors  
■ tutors, editors, scuola

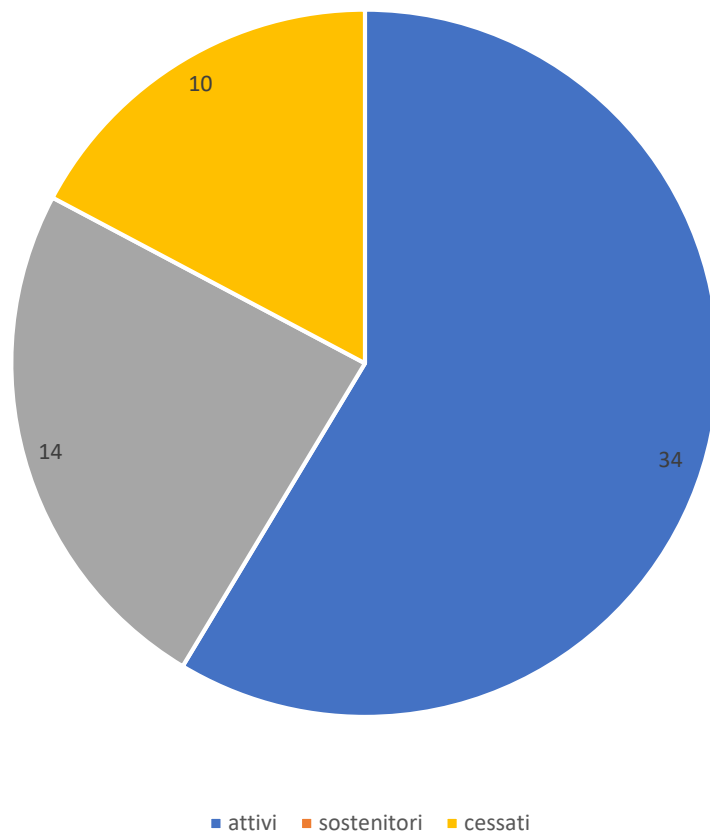
85 sono i volontari attivi nella lettura (76 + 9 che oltre a leggere fanno anche i tutors)

7 sono i lettori sono ancora in partenza

I lettori in totale sono 92: 85 + 7

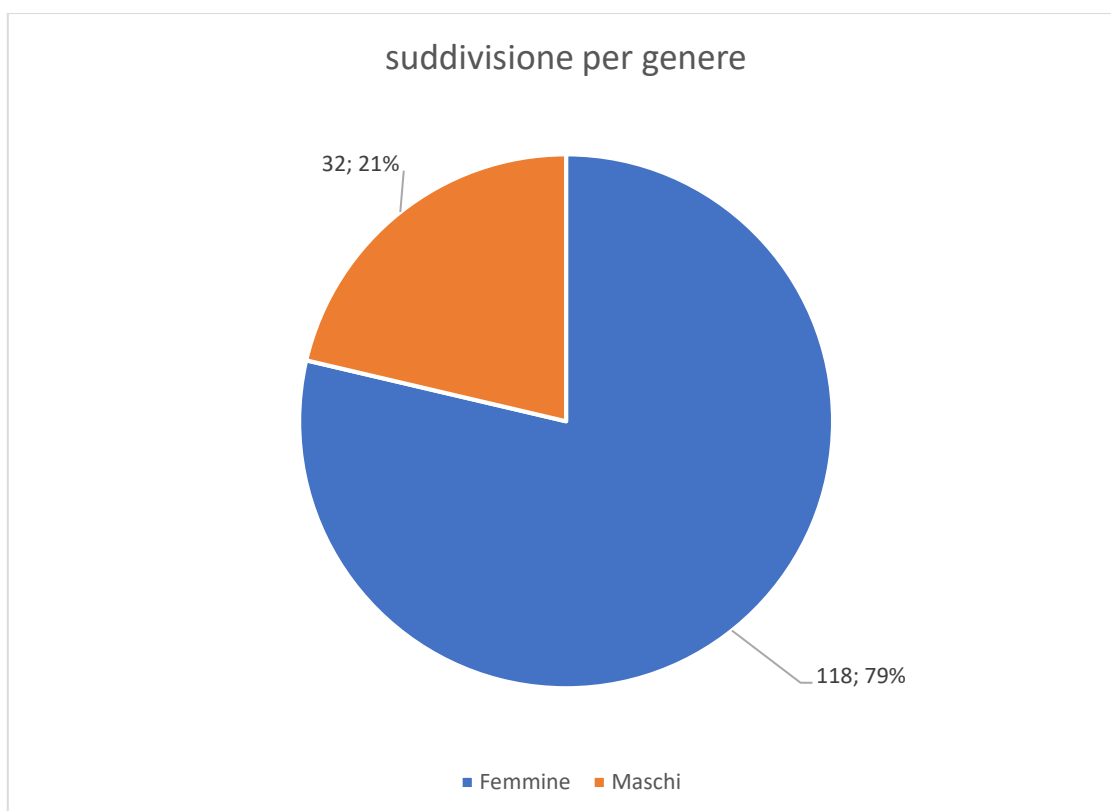
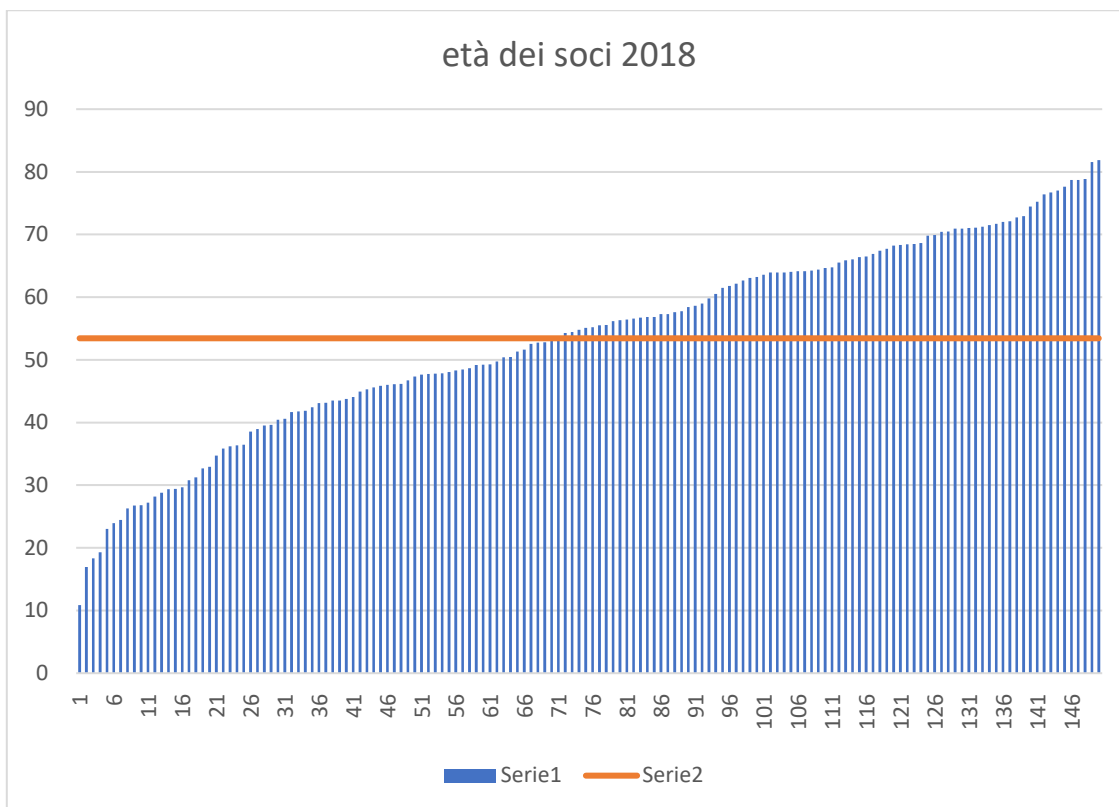
A questi vanno aggiunte le 9 persone impegnate esclusivamente nell'organizzazione di supporto: Tutors ed Editors, tra cui 2 sono le persone che sono impegnate esclusivamente nella scuola.

comportamento dei 58 iscritti anno 2018



- Più della metà dei nuovi iscritti è diventato un volontario attivo, 10 hanno reso esplicita la loro rinuncia, 14 di fatto non sono partiti e li crediamo non recuperabili

## PER CONCLUDERE ALCUNI DATI DI TIPO ANAGRAFICO:



Raddoppiato il numero dei maschi, in assoluto passato da 16 a 32 e in percentuale (dal 19% al 21%)