

ASSEMBLEA DEL 4 maggio 2019

Evoluzione della compagine sociale

Questa è la dinamica della evoluzione dei soci nel tempo dalla fondazione ad oggi, almeno per i dati di cui abbiamo conservato memoria storica completa (dal 2014).

(Le persone che hanno fatto parte di ADOV nel tempo sono 563, ma solo 377 sono qui tracciate, di 86 persone infatti, evidentemente transitate nei primi 4 anni (iscritte e cessate prima del 2014, una media di una ventina l'anno), abbiamo perso i dati.

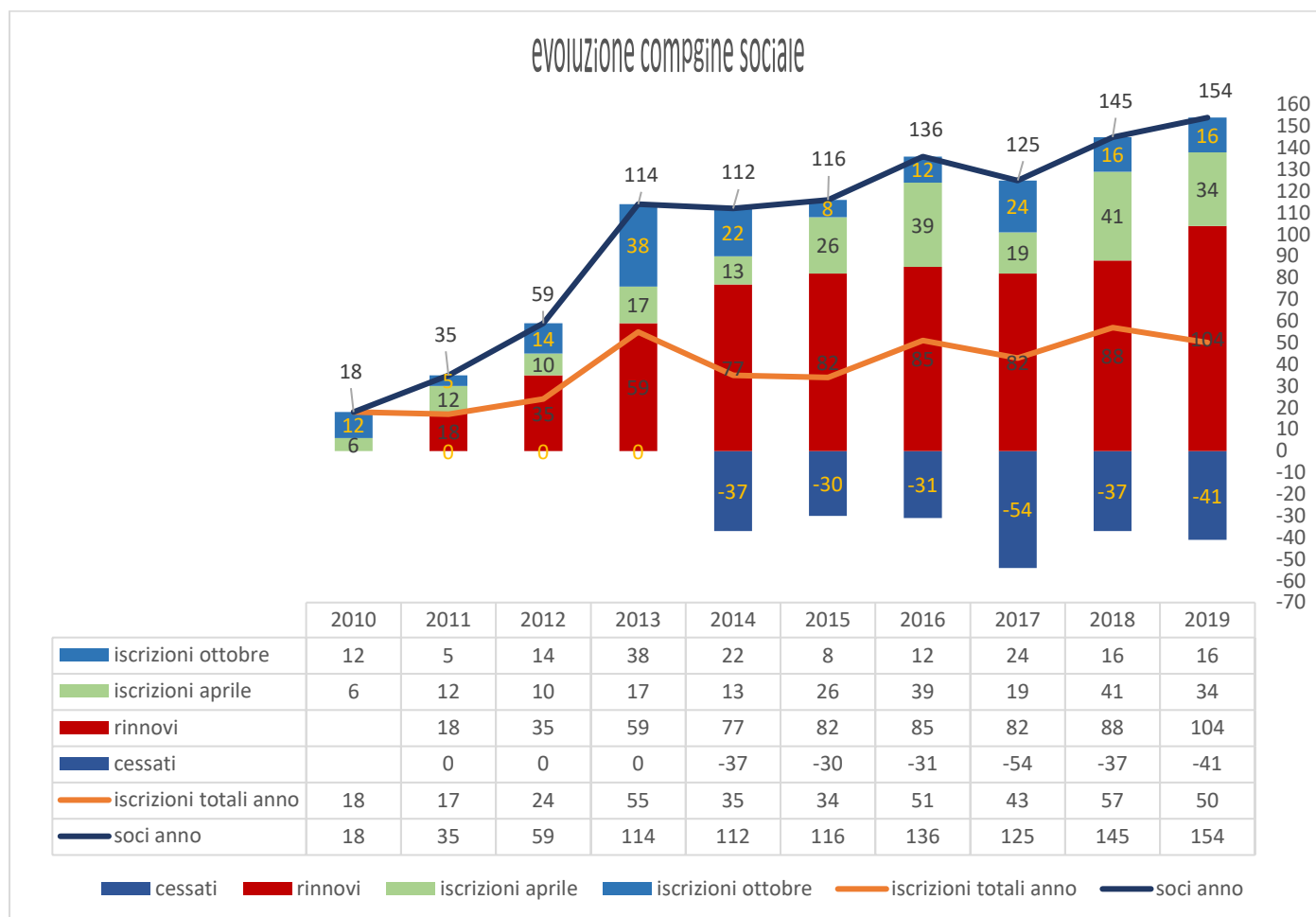
	cessati	rinnovi	iscrizioni aprile	iscrizioni ottobre	iscrizioni totali anno	soci anno
2010			6	12	18	18
2011	0	18	12	5	17	35
2012	0	35	10	14	24	59
2013	0	59	17	38	55	114
2014	-37	77	13	22	35	112
2015	-30	82	26	8	34	116
2016	-31	85	39	12	51	136
2017	-54	82	19	24	43	125
2018	-37	88	41	16	57	145
2019	-41	104	36	16	52	156

I soci attuali sono 139 tenendo conto delle iscrizioni (36) fino a fine aprile

Ovviamente per potere confrontare i soci anno 2019 con quelli degli anni precedenti bisognerà aspettare le iscrizioni da qui a ottobre. Se fossero 16 arriveremmo a 52 iscrizioni e 156 soci a inizio novembre.

Si conferma la costante crescita del numero dei soci.

Dati che meglio si interpretano se visti graficamente:



Il grafico mostra come il ciclo delle iscrizioni, cessazioni e rinnovi abbia qualitativamente carattere strutturale.

Il quadro è quello di un'associazione stabile se non in pieno sviluppo. La tendenza alla crescita che aveva avuto una flessione nel 2017, ha ripreso con forza:

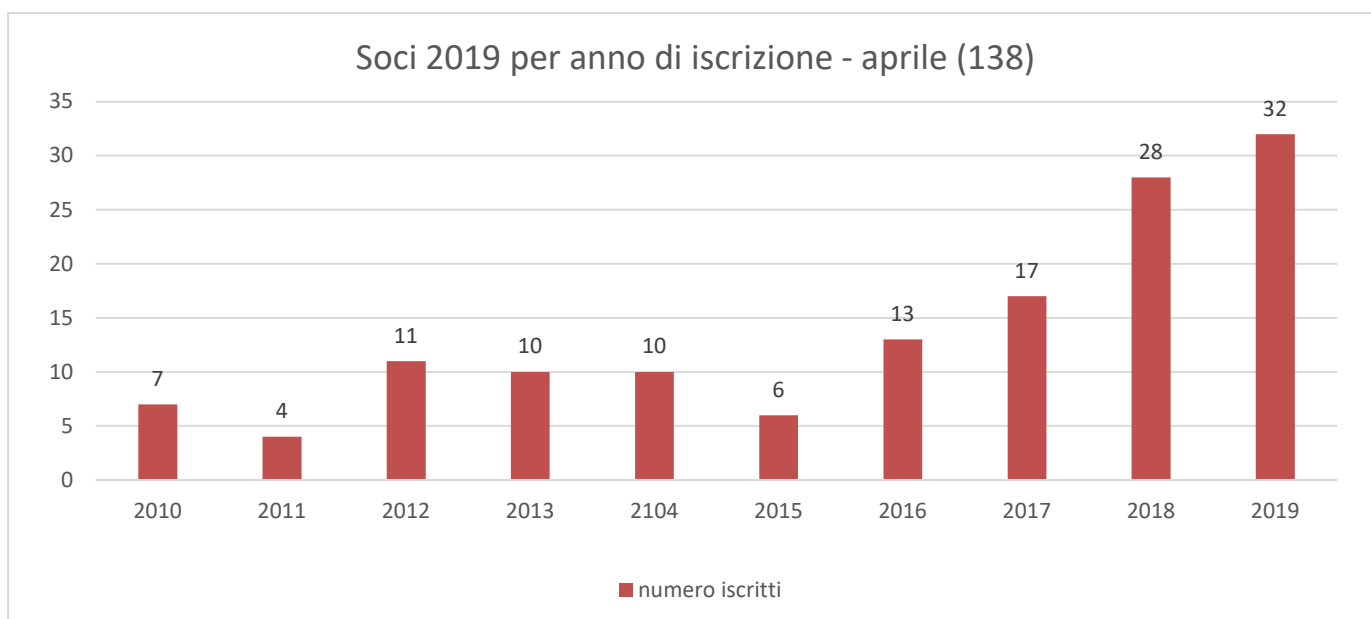
dal 2107 ad adesso passiamo da 125 a forse 160 soci.

Il numero di iscrizioni si mantiene molto alto, e comunque abbastanza costante, sopra le 50 iscrizioni anno,

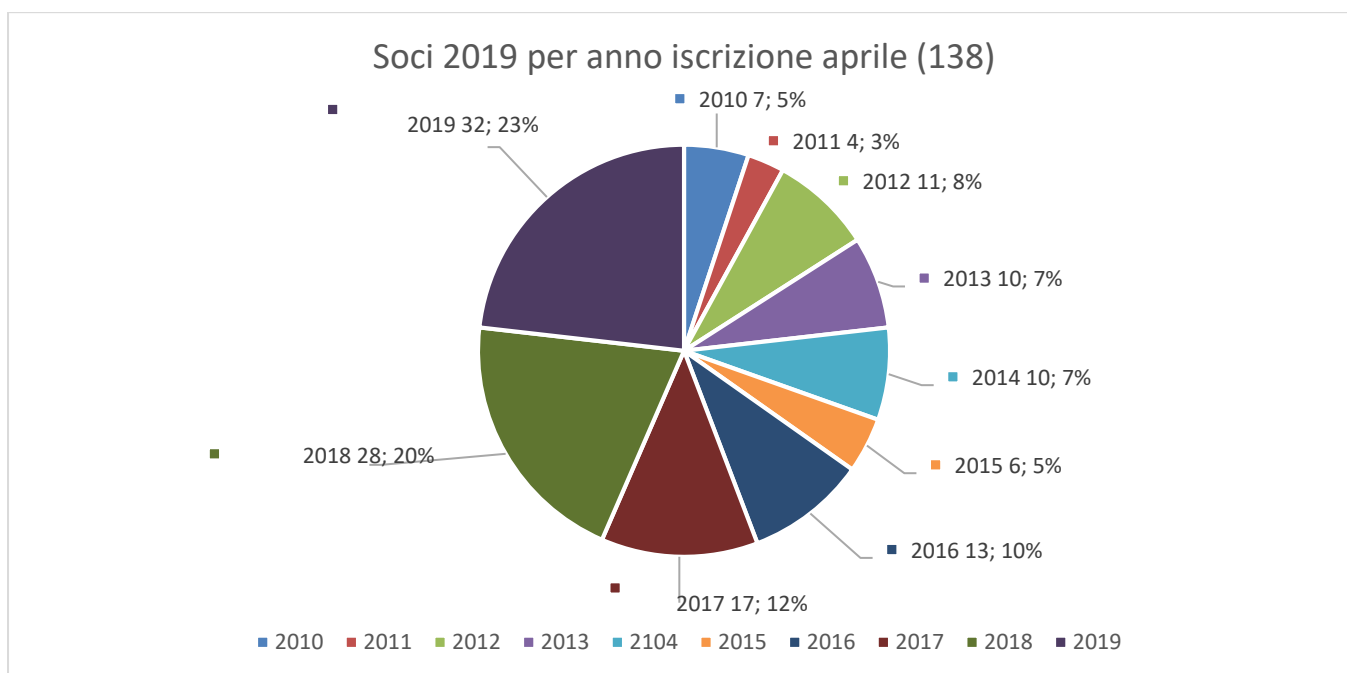
il numero dei rinnovi tende a crescere costantemente 60 nel 2013, circa 80 con tendenza verso i 90 dal 2014 al 2018.

Quest'anno i rinnovi sono 104, contro gli 80 / 90 degli anni precedenti.

Questo rende molto alta la presenza di soci che collaborano con noi da molti anni:



I nostri volontari attivi da una parte credono in quello che fanno



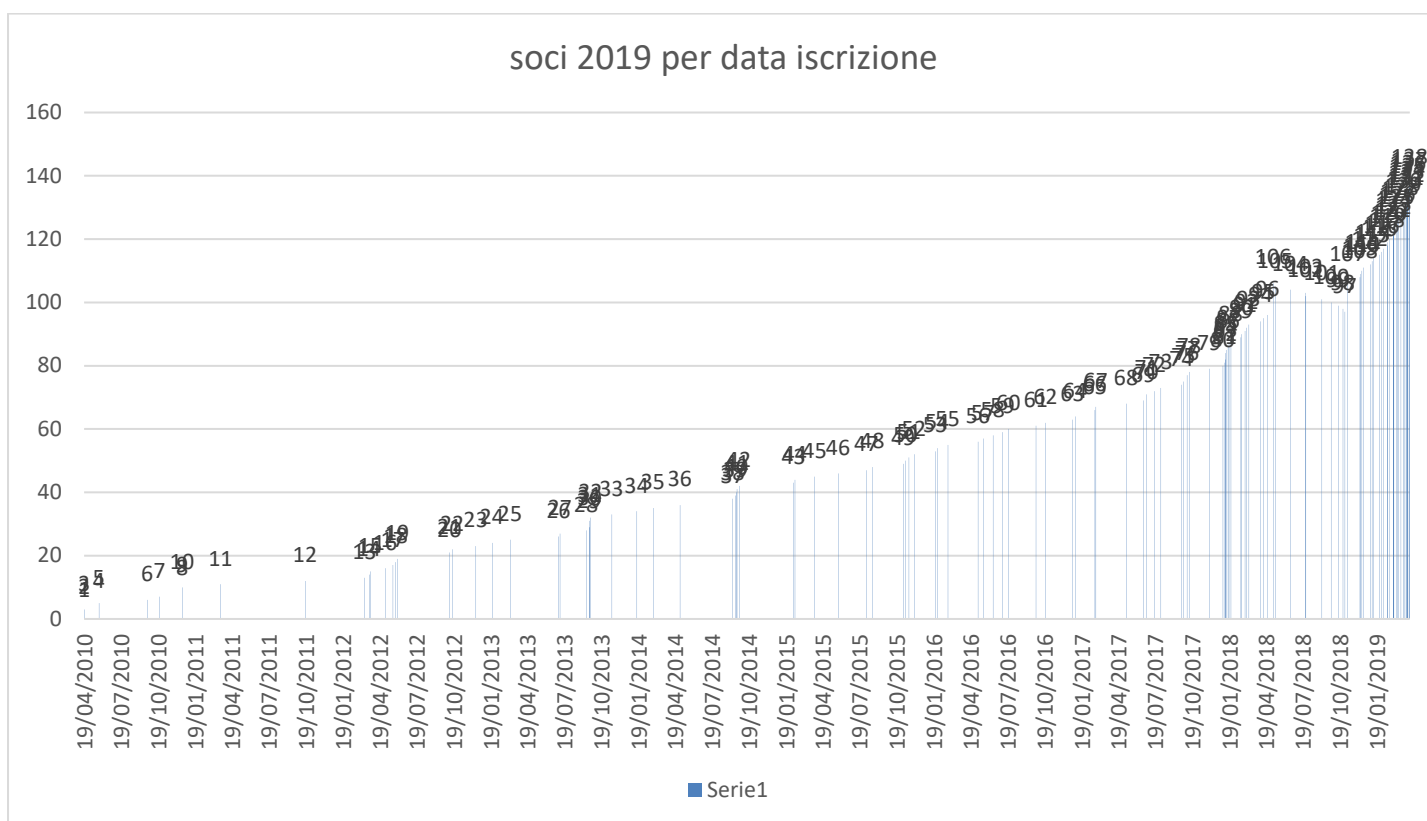
Il 60% della compagine sociale ha più di due anni di anzianità in associazione.

D'altra parte, il nostro volontariato incontra notevole successo e richiama sempre nuove adesioni, anche se poi molte di queste iscrizioni fanno fatica a decollare e a trasformarsi in volontariato attivo.

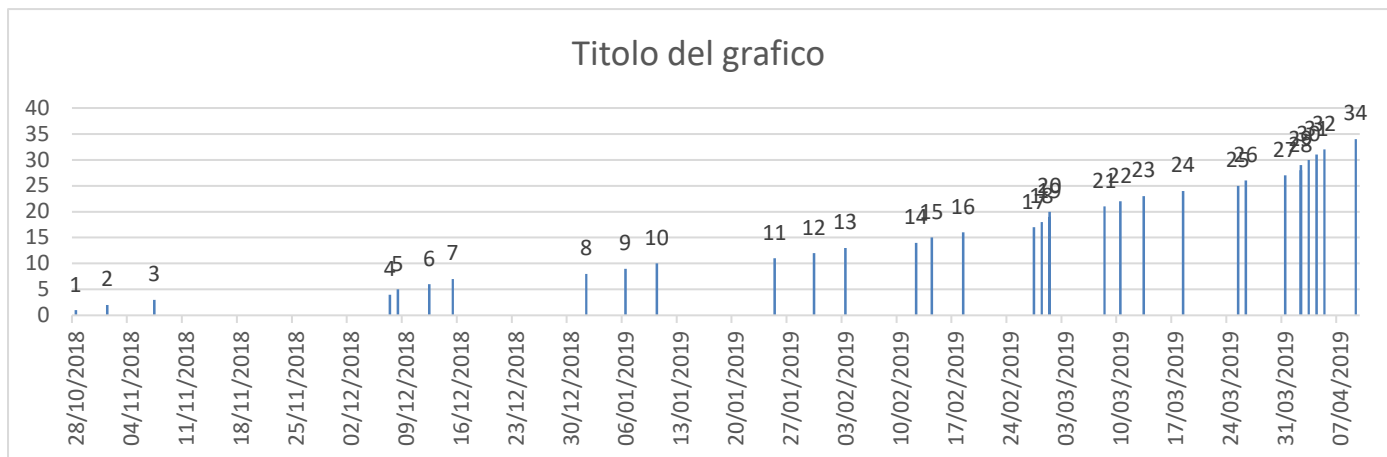
- ANALISI DEI 139 VOLONTARI ATTUALI ANALISI ISCRIZIONI PER DATA ISCRIZIONE

I soci attuali sono 139.

Sono soci le persone che hanno pagato la quota 2019, da Novembre 2018 fino al 30 aprile 2018, che comprende sia i rinnovi che le nuove iscrizioni.



Questo l'andamento nel tempo delle nuove iscrizioni 2019

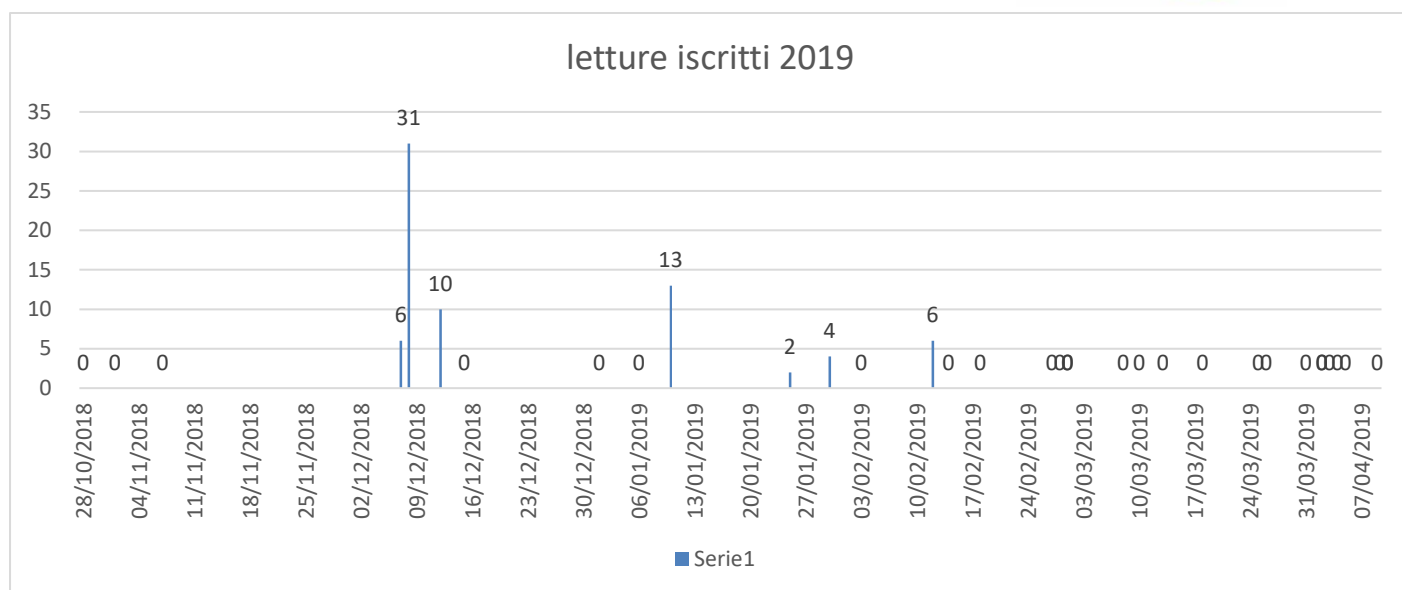


Non c'è un boom delle iscrizioni, le 36 iscrizioni arrivano diluite nel tempo, con una forte accelerazione nel periodo recente: 8 nel novembre dicembre 2018, 8 gennaio febbraio 2019, con una accelerazione da marzo (11 iscrizioni) e ad aprile (9 iscrizioni): 20 iscrizioni in due mesi.

Questa l'attività di lettura dei nuovi iscritti 2019.

I nuovi iscritti sono infatti da tenere sotto attenta osservazione.

LA NOSTRA STORIA DIMOSTRA CHE LA MAGGIOR PARTE DELLE CESSAZIONI L'ANNO SUCCESSIVO E' DOVUTO A NUOVI ISCRITTI CHE NON SIAMO RIUSCITI FARE DECOLLARE



Degli 8 iscritti 2018 solo 3 sono partiti, degli 8 iscritti gennaio febbraio 2019, 4 sono finora diventati volontari. È probabile che le sette persone non partite non riescano più a farlo.

Poco si può dire invece delle iscrizioni più recenti, che ovviamente sono ancora nella fase di formazione, ma solo una parte raggiungerà l'obiettivo.

ATTIVITÀ DEI SOCI 2019, ISCRIZIONI PRECEDENTI IL 2019

Non sono tutti ugualmente attivi come lettori.

Dal punto di vista delle letture possiamo dividere i volontari in tre gruppi:

- Ci sono **3 persone che non hanno letture**.
Una sembra in sonno profondo, una sta per fare il corso di formazione alla lettura espressiva che speriamo lo introduca al volontariato attivo, una svolge attività istituzionale esterna di grande importanza nella scuola.
 - **2 sono attivi.**

- Ci sono **23 soci non leggono** da moltissimo tempo,
 - **19 sono soci sostenitori a pieno titolo**
 - **4 sono attivi** come tutor o membri del direttivo con funzioni importanti

- **81 sono quindi i lettori attivi**

Il che porta il numero di soci attivi, a 87, contro 77 dell'anno scorso

ANALISI DELLE CESSAZIONI.

Il numero delle cessazioni, ogni anno resta molto alto, tra 40 e 50 soci che non rinnovano l'iscrizione.

Il fenomeno merita di essere esaminato con particolare attenzione:

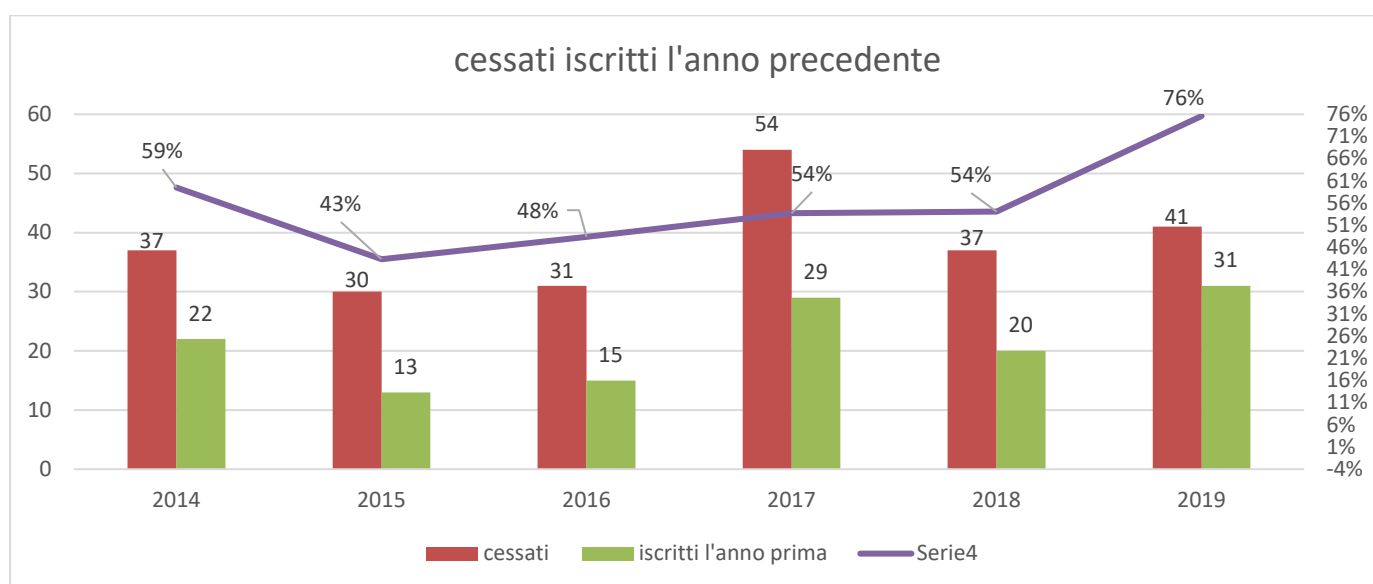
Questa è la dinamica delle cessazioni con riferimento all'anno di iscrizione dei soci cessati:

	2013	2014	2015	2016	2017	2108
2010	4	1	3	2	1	1
2011	7	4	0	2	0	
2012	4	2	3	3	1	
2013	22	10	5	7	0	1
2014		13	5	5	2	
2015			15	6	4	3
2016				29	9	
2017					20	6
2018						30
	37	30	31	54	37	41

La tabella mostra come la maggior parte delle cessazioni riguardi iscrizioni dell'anno precedente: come meglio mostra il seguente prospetto:

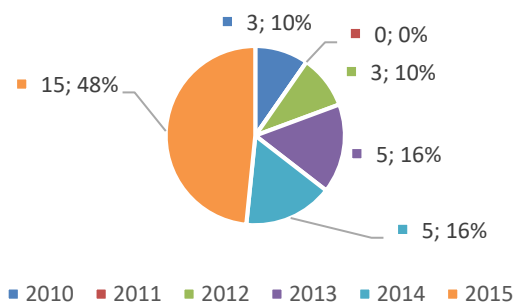
	cessati	iscritti l'anno prima	
2014	37	22	59%
2015	30	13	43%
2016	31	15	48%
2017	54	29	54%
2018	37	20	54%
2019	41	31	76%

Questa analisi mette in luce che tra il 50 e il 60 per cento delle nuove iscrizioni non prosegue nell'attività intrapresa. Valore che quest'anno raggiunge ben il 76%.

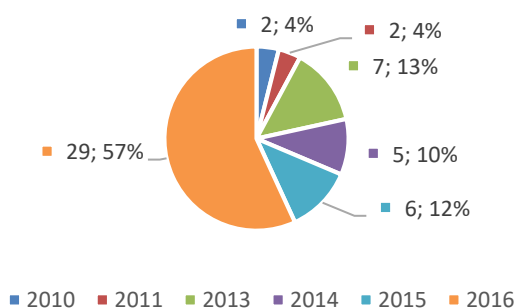


IL fenomeno si ripete in modo costante tutti gli anni, MA è PARTICOLARMENTE GRAVE PER L'ANNO IN CORSO, dove il 76% degli iscritti l'anno precedente si è fermato prima di iniziare.

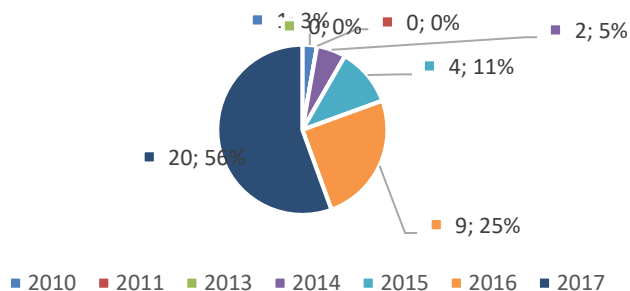
cessati 2015 per anno di sicrizzazione



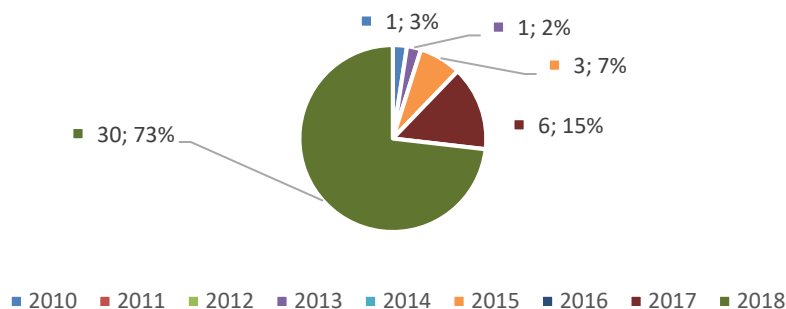
cessati 2016 per anno di sicrizzazione

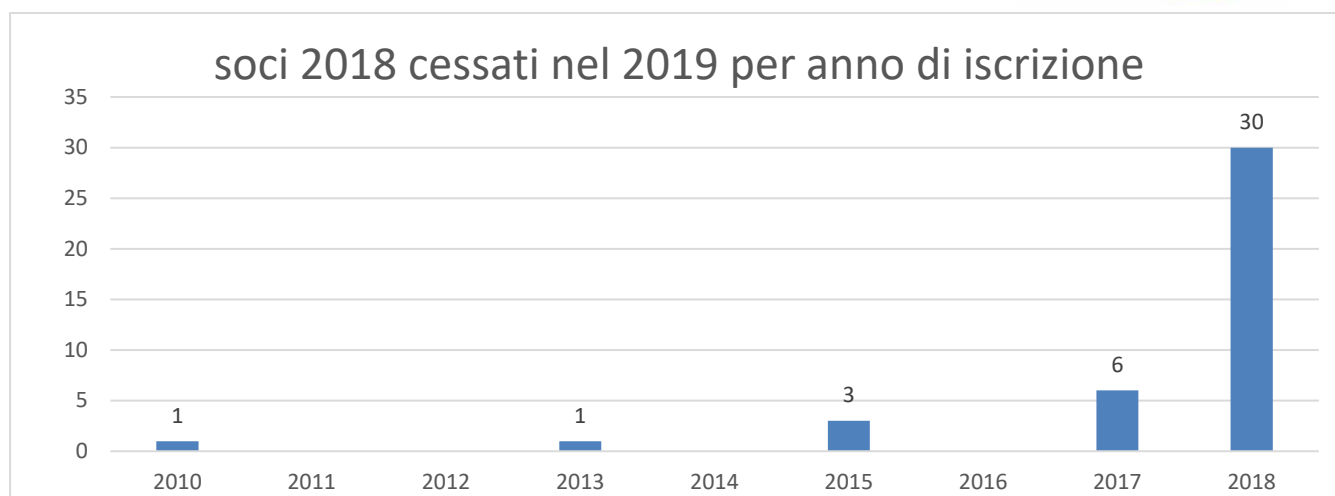


cessati 2017 per anno di sicrizzazione



cessati 2108 per anno di iscrizione





Questa sono le persone cessate il 30 aprile 2019 per anno di iscrizione.

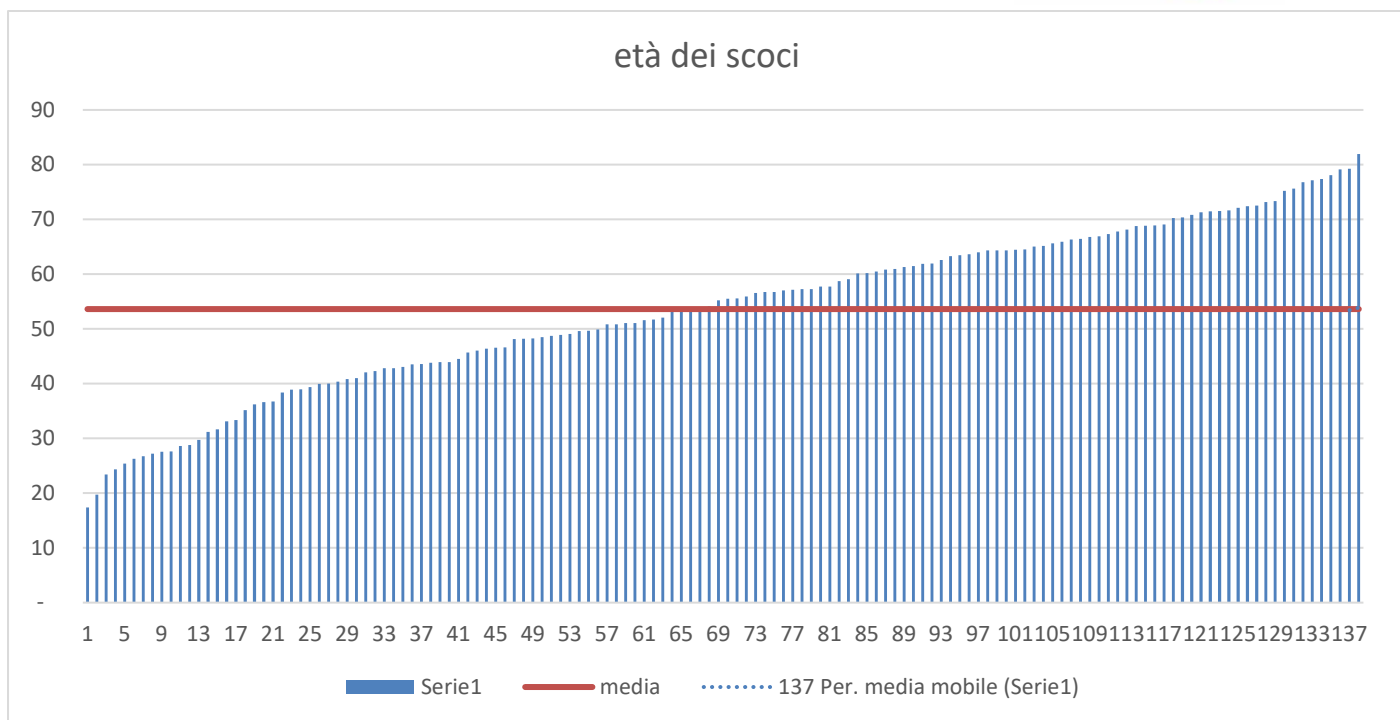
Dei 31 soci iscritti nel 2018 (11-2107/10-2018) solo 3 hanno qualche lettura alle spalle, **mentre 28 non hanno mai letto (non sono mai stati promossi volontari)**

Tutte e 10 gli iscritti negli anni precedenti vengono invece da un volontariato attivo, ma ormai interrotto da tempo (variabile da 114 a 600 giorni)

Il contributo di lettura nell'anno corrente dei soci cessati è stato quindi in pratica nullo.

Età DEI SOCI

Con riguardo all'età abbiamo soci dai 18 agli 82 anni con valore medio 54 e un andamento quasi lineare (ci sono davvero persone distribuite su tutte le età)



L'età media è 54 anni)

Con riguardo al genere,

- 110 soci sono di sesso femminile (100 l'anno scorso)
- 28 soci sono di sesso maschile (27 l'anno scorso)