

# PRECONSUNTIVO BILANCIO 2020

## AL 30 NOVEMBRE 2020

Riportiamo di seguito in immagine il bilancio in oggetto secondo lo schema di rendicontazione per cassa ora obbligatorio

RENDICONTO PER CASSA ES			
USCITE		Es. 2020	Es. 2019
<b>A</b>	<b>A) Uscite da attività di interesse generale</b>		
<b>1</b>	<b>1) materie prime, sussidiarie, di consumo e di</b>	4.723,06	5.275,12
1a	MATERIALE INFORMATIVO	0,00	0,00
1b	SOFTWARE	3.981,55	4.299,84
1c	LIBRI E DOCUMENTI	627,91	685,52
1d	INCHIOSTRI	113,60	260,77
1e	CD	0,00	0,00
1f	CANCELLERIA	0,00	28,99
<b>2</b>	<b>2) Servizi</b>	472,10	2.316,36
2a	SPESE POSTALI	9,64	9,64
2b	COMUNICAZIONI E PUBBLICITÀ	152,00	152,00
2c	CORSI DI FORMAZIONE	0,00	240,00
2d	PRESTAZIONI DI TERZI	0,00	1.564,00
2e	SPESE BANCARIE	55,50	102,22
2f	COMMISSIONI PAYPAL	19,96	13,50
2g	ASSICURAZIONE	235,00	235,00
<b>3</b>	<b>3) Godimento beni di terzi</b>	0,00	0,00
<b>4</b>	<b>4) Personale</b>	0,00	0,00
<b>5</b>	<b>S) Uscite diverse di gestione</b>	0,00	0,00
<b>A</b>	<b>A) Totale Uscite da attività di interesse generale</b>	<b>5.195,16</b>	<b>7.591,48</b>
<b>B</b>	<b>B) Totale Uscite da attività diverse</b>	<b>0,00</b>	<b>0,00</b>
<b>C</b>	<b>C) Totale Uscite da attività di raccolta fondi</b>	<b>0,00</b>	<b>0,00</b>
<b>D</b>	<b>D) Totale Uscite da attività finanziarie e patrimoniali</b>	<b>0,00</b>	<b>0,00</b>
<b>E</b>	<b>E) Totale Uscite di supporto generale</b>	<b>0,00</b>	<b>0,00</b>
	Uscite da investimenti in immobilizzazioni o da deflussi di capitale di terzi	0,00	0,00
	<b>Totale uscite della gestione</b>	<b>5.195,16</b>	<b>7.591,48</b>

**ERCIZIO 2020 AL 30 NOVEMBRE**

ENTRATE	Es. 2020	Es. 2019
<b>A) Entrate da attività di interesse generale</b>		
1) Entrate da quote associative	3.116,10	4.628,00
2) Entrate dagli associati per attività mutuali		0,00
3) Entrate per prestazioni e cessioni ad associati e fondatori		0,00
4) Erogazioni liberali	655,00	1.135,00
5) Entrate del 5 per mille	4.426,03	1.504,58
6) Contributi da soggetti privati		
7) Entrate per prestazioni e cessioni a terzi		
8) Contributi da enti pubblici		
9) Entrate da contratti con enti pubblici		
10) Altre entrate		
<b>A) Totale Entrate da attività di interesse generale</b>	<b>8.197,13</b>	<b>7.267,58</b>
<b>Avanzo/disavanzo attività di interesse generale</b>	<b>3.001,97</b>	<b>-323,90</b>
B) Totale Entrate da attività diverse	0,00	0,00
B) Totale Entrate da attività di raccolta fondi	0,00	0,00
D) Totale Entrate da attività finanziarie e patrimoniali	0,00	0,00
E) Totale Entrate di supporto generale	0,00	0,00
Entrate da disinvestimenti in immobilizzazioni o da flussi di capitale di capitale di terzi	0,00	0,00
<b>Totale entrate della gestione</b>	<b>8.197,13</b>	<b>7.267,58</b>
<b>Avanzo/disavanzo economico complessivo</b>	<b>3.001,97</b>	<b>-323,90</b>
Movimenti di Cassa	-1.111,54	853,01
Movimenti sui depositi	4.113,51	-1.176,91
finanziario)	3.001,97	-323,90
Dotazione iniziale cassa e depositi	2.983,09	3.306,99
Dotazione finale cassa e depositi	5.985,06	2.983,09

Di fatto l'anno 2020 è stato un anno di interruzione nella normale vita dell'associazione. Solo Due voci di spesa sono significative: libri e software, Quest'ultimo comprende l'ultima grossa spesa nell'acquisto di licenze di adobe, ad aprile (spesa che ci auguriamo scompaia dai prossimi esercizi).

In più il costo di Zoom per le videoconferenza, e il costo del nuovo Dropbox acquistato per consentire la ristrutturazione delle operazioni di produzione dei libri.

Le nostre entrate si esauriscono in tre sole voci, quote, donazioni e cinque per mille.

Nel tempo possiamo affermare che solo cinque voci di uscita sono significative (anche se in QUESTO bilancio alcune sono ridotte quasi a zero:

SOFTWARE

LIBRI E DOCUMENTI

COMUNICAZIONI E PUBBLICITÀ

CORSI DI FORMAZIONE

PRESTAZIONI DI TERZI

Le piccole spese di funzionamento si riducono a poche centinaia di euro ogni anno

Nel 2020 solo le due voci Software e libri rappresentano il 90% delle uscite. Questo è il segno tangibile della crisi trascorsa.

Infatti

1. **le Prestazioni di terzi** hanno sorretto il funzionamento della macchina produttiva dell'associazione per alcuni anni, e la loro cessazione è tra le cause della crisi di sostenibilità che l'associazione si è trovata a fronteggiare.
2. Come può una associazione che fa della qualità della lettura uno dei propri elementi qualificanti non riuscire ad investire nella **Formazione** dei suoi volontari? Ci sono stati anni in cui facevamo anche due corsi all'anno con un target di una trentina di volontari.
3. E a cosa ci serve leggere tanti libri, se non riusciamo a fare arrivare il nostro messaggio ai suoi utenti, perchè non siamo in grado di spendere in **comunicazione**?

IL fatto è che la voce Software, connessa all'acquisto di licenze di ADOBE PRO, (che è proporzionale al numero dei volontari che le utilizzano che ha continuato a crescere col tempo) ha fagocitato le nostre risorse finanziarie.

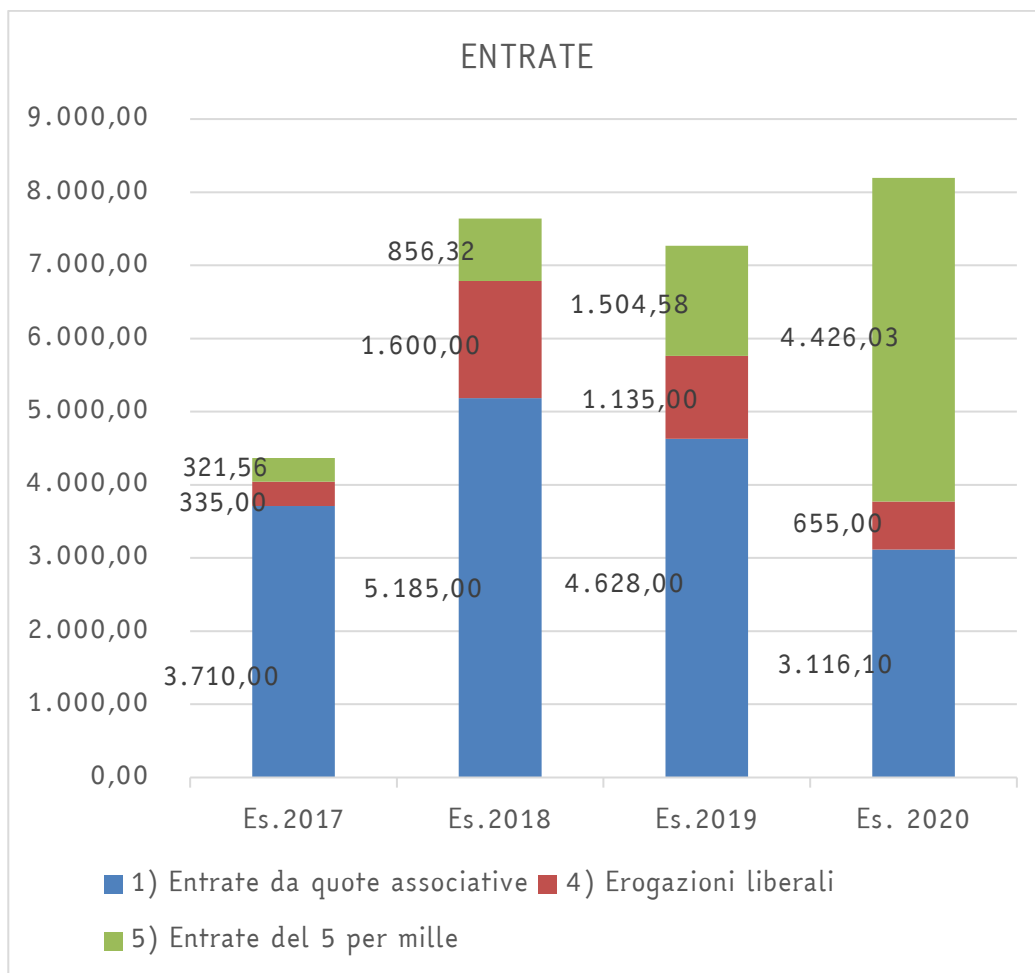
Negli anni abbiamo speso oltre 20.000 euro, per 140 licenze, negli ultimi 3 anni 11.324 euro per 79 licenze di Adobe 2017. Ma ora le licenze dovrebbero bastare, speriamo per alcuni anni di attività. Speriamo che questa enorme spesa

sia quindi un capitolo finito, e questo crea ampio spazio per la altre voci di investimento per il futuro.

lug-12	2 licenze acrobat 10 MIPS Informatica S.p.A.	435,60 €	-	2
mar-13	Acquisto 15 licenze adobe 11	3.150,00 €	-	15
giu-14	ACQUISTO 32 LICENZE ADOBE 11	3.890,00 €	-	32
apr-15	ORDINE 12 LICENZE ADOBE 11 /2015	1.449,36 €	-	12
mag-18	31 LICENZE ADOBE MIPS INFORMATICA 2017	4.198,02 €	-	31
dic-19	saldo fattura mips informatica 26 licenze 2017	4.028,44 €	-	26
apr-20	FATTURA ADOBE Acrobat Pro 2017 EDU	3.098,00 €	-	22
	totale	20.249,42 €	-	140
	totale vecchie licenze	8.924,96 €	-	61
	totale adobe 2017	11.324,46 €	-	79

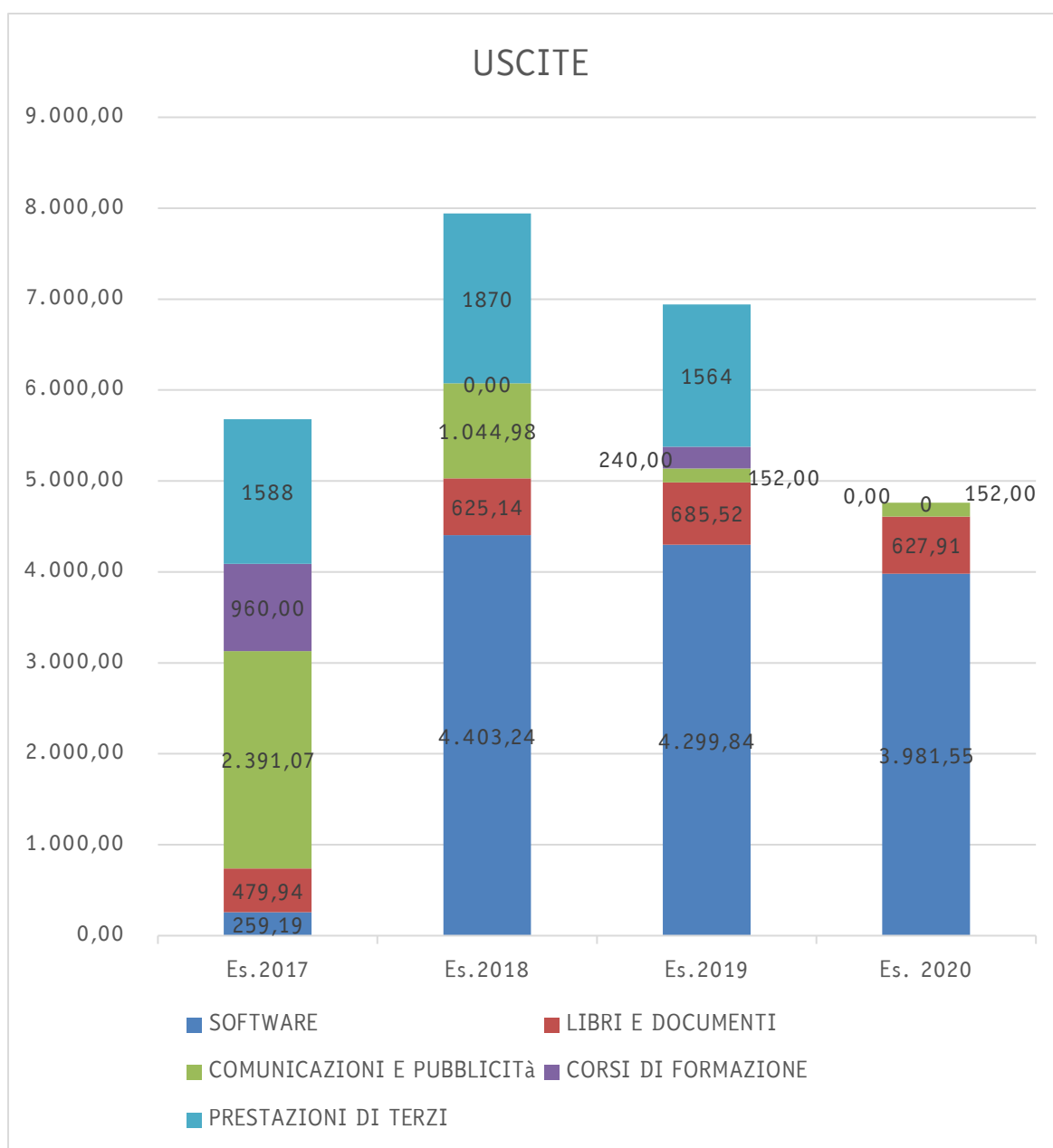
Negli anni abbiamo speso oltre 20.000 euro, per 140 licenze, negli ultimi 3 anni 11.324 euro per 79 licenze di Adobe 2017. Ma ora le licenze dovrebbero bastare, speriamo per alcuni anni di attività. Speriamo che questa enorme spesa sia quindi un capitolo finito, e questo crea ampio spazio per la altre voci di investimento per il futuro.

Invece di andare a spulciare il dettaglio dei numeri facciamo un esercizio utile: mettiamo a confronto entrate e uscite degli ultimi quattro anni, tenendo conto solo delle voci significative.



Le entrate 2020 sono condizionate da due fattori:

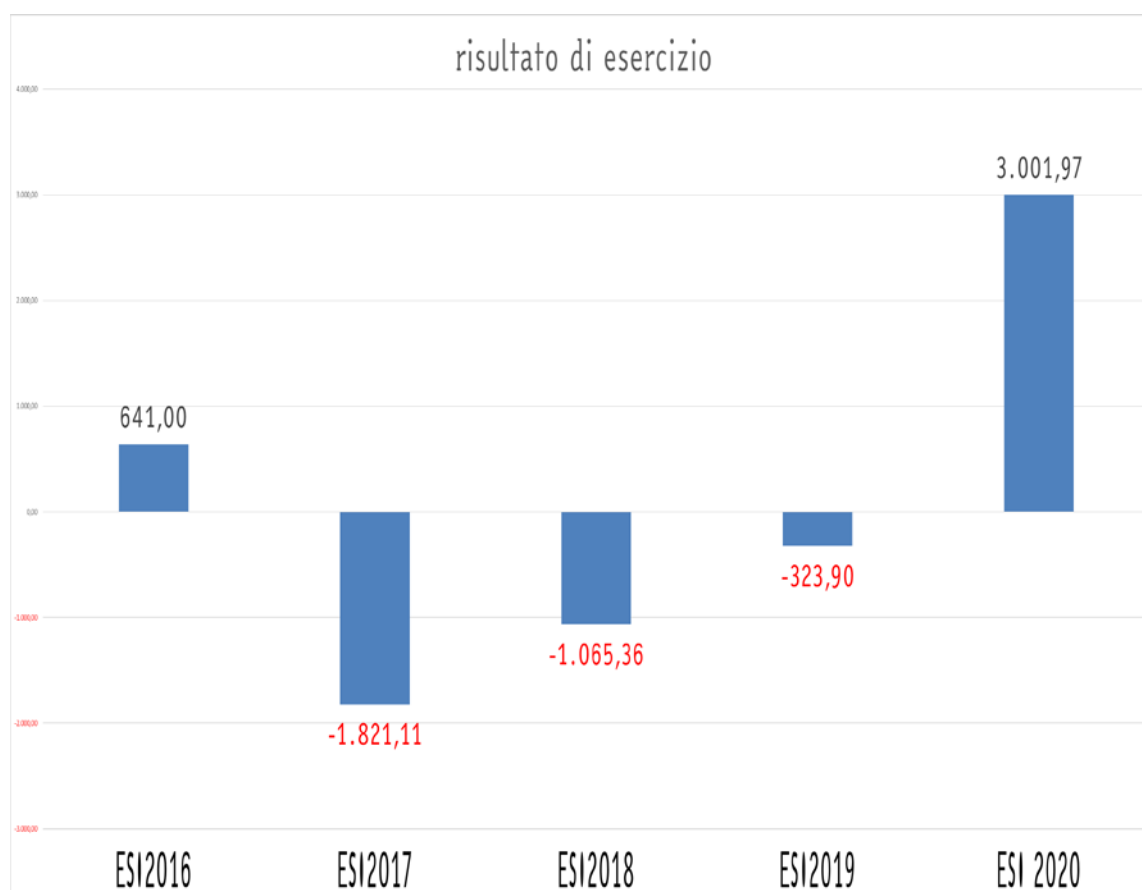
1. Sono arrivati due importi 5 per mille (2018 e 2019) contemporaneamente, entrambi ingenti, cosa non ripetibile in futuro, il peso relativo va quindi in prospettiva ridimensionato
2. Mancano le quote e donazioni di dicembre, che potrebbero innalzarne il peso relativo, migliorando ancora il risultato



1. Le prestazioni di terzi, costanti e supporto fondamentale al nostro funzionamento negli anni precedenti, sono cessate nel 2020, aggravando le difficoltà sociali.
2. La spesa in formazione e comunicazioni è scomparsa negli ultimi due anni, per mancanza di fondi
3. La spesa per i libri è una costante
4. La sola spesa significativa rimasta nel 2020 è il software, che in futuro non ci sarà più, speriamo per molto tempo

Si crea uno spazio enorme per le altre voci di uscita, premessa fondamentale per un rilancio dell'associazione, per cui finalmente disporremo delle risorse necessarie

5. Riportiamo qui i risultati (saldi) di esercizio degli ultimi 5 anni



Dopo tre anni di perdite finalmente siamo in attivo. Questo permette di ricostruire il fondo di dotazione E di guardare al futuro con la certezza che non ci mancheranno le risorse necessarie al nostro sviluppo



### fondo di dotazione

