

# Utilizzo della Biblioteca

Questo documento cerca di fare un'analisi (di tipo numerico statistico) non solo degli utenti iscritti alla Biblioteca ad una certa data, ma anche

- Di quanti di loro sono effettivamente attivi nell'ultimo anno,
- Di quante volte hanno scaricato un libro (quanti sono i download)
- Di quante volte hanno fatto accesso alla biblioteca per scaricarli (numero degli accessi)
- Di quanti libri sono stato oggetto di una o più (e quante) richieste
- ecc..

Separatamente cercheremo anche di capire quali libri.

Si tratta di un'analisi difficile da fare ,ed anche difficile da leggere ed interpretare, ma ci sembra un tentativo utile al fine di valutare quanto riusciamo ad essere utili ai ragazzi per cui leggiamo.

I dati raccolti sono relativi al periodo 25 gennaio 2022 - 31-dicembre 2022.

**Gli utenti al 31 dicembre sono 398**

**Gli utenti attivi nel periodo sono 180 (45%)**

## **I download totali sono 1225**

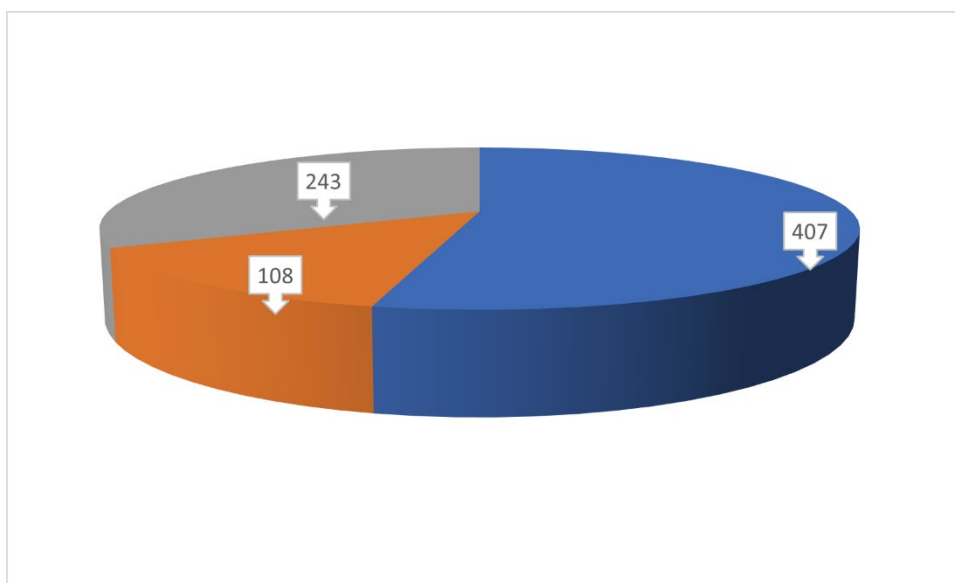
Ma 469 sono doppi (doppi click sullo stesso file – stesso libro e stessa edizione)

## **I download singoli sono quindi 757**

(libri diversi e edizioni diverse dello stesso libro) di cui:

- 407 sono DSA,
- 107 sono IPV
- 243 sono MP3

Graficamente:



I download singoli per utente (comprese edizioni multiple) sono quindi 3,8 in media,

## **I download di titoli distinti sono 551**

Questo perché 206 sono download contemporanei di una seconda o terza edizione dello stesso libro

## Il numero di download varia tantissimo da utente a utente

Dei 180 utenti che sono effettivamente stati attivi nell'anno, hanno scaricato una o più edizioni di libri...:

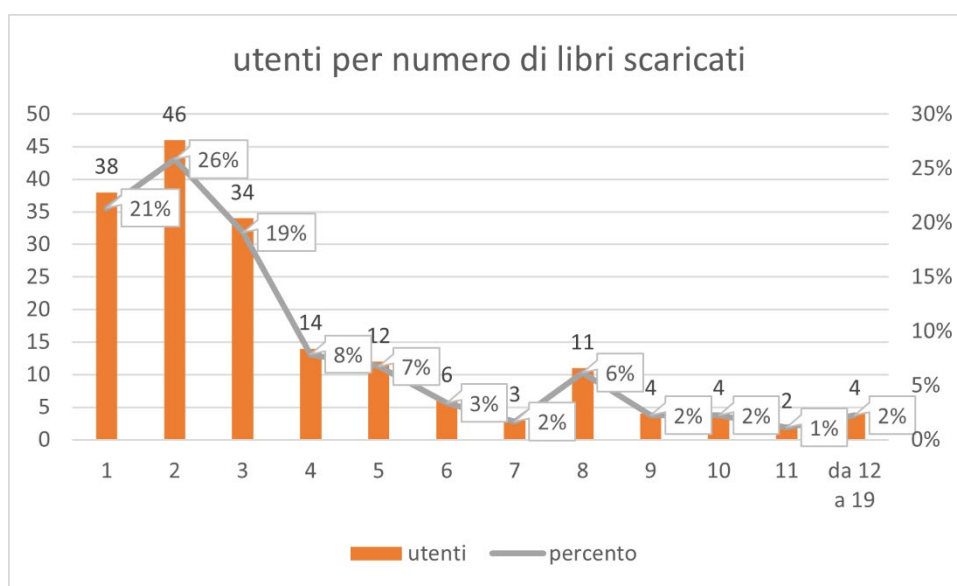
utenti	libri (edizioni) scaricati		178	
38	1	21%	178	100%
46	2	26%	140	79%
34	3	19%	94	53%
14	4	8%	60	34%
12	5	7%	46	26%
6	6	3%	34	19%
3	7	2%	28	16%
11	8	6%	25	14%
4	9	2%	14	8%
4	10	2%	10	6%
2	11	1%	6	3%
4	da 12 a 19	2%	4	2%

Il 21% degli utenti ha scaricato un'edizione, che quindi coincide con un singolo titolo.

il 26% due edizioni, che possono essere o dello stesso titolo, o di due titoli diversi, il 19% tre, l'8% 4 etc.

Altro modo di leggere il dato è dire che dei 180 utenti attivi il 79% degli utenti (140) ha scaricato *almeno* due edizioni (due o più), il 53% (94) almeno tre edizioni, il 34% (60) almeno quattro, il 26% ha scaricato cinque o più edizioni, il 19% sei, etc..

GRAFICAMENTE:



**Gli accessi totali nell'anno sono 332,  
in media 1,82 accessi per utente.**

Altro modo di valutare il livello di attività degli utenti, oltre al numero dei download totali e per utente, è quello di esaminare il numero di volte in cui gli utenti si sono collegati (hanno fatto accesso) alla Biblioteca per scaricare libri.

Perché ovviamente un utente può accedere una o più volte, e durante ciascun accesso può scaricare uno o più libri

Il numero di accessi varia tantissimo da utente a utente.

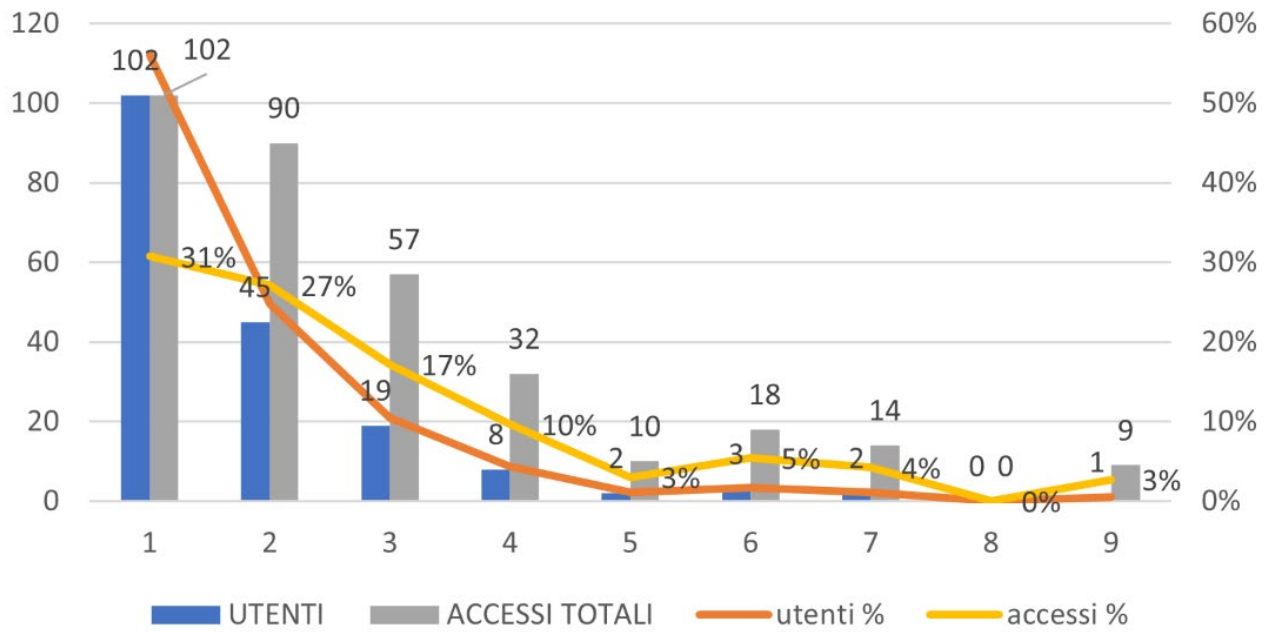
Numero accessi	utenti	183		
1	102	57%	102	31%
2	45	25%	90	27%
3	19	11%	57	17%
4	8	4%	32	10%
5	2	1%	10	3%
6	3	2%	18	5%
7	2	1%	14	4%

Riferendoci agli utenti, su 183 utenti attivi, il 57% (102) ha fatto un solo accesso, il 25% (45) due, il 11% (19) tre, l'4% (8) quattro, l'1% (2) cinque e sette, il 2% (3) sei.

Riferendoci agli accessi, su 332 accessi, il 31% (102) sono accessi singoli, il 27% (90) sono accessi doppi, il 17% (57) tripli, il 10% (32) quadrupli, il 3% (10) quintupli, il 5% (18) sestupli il 4% (14) di sette.

GRAFICAMENTE:

## 180 UTENTI / 333 ACCESSI COSÌ SUDDIVISI



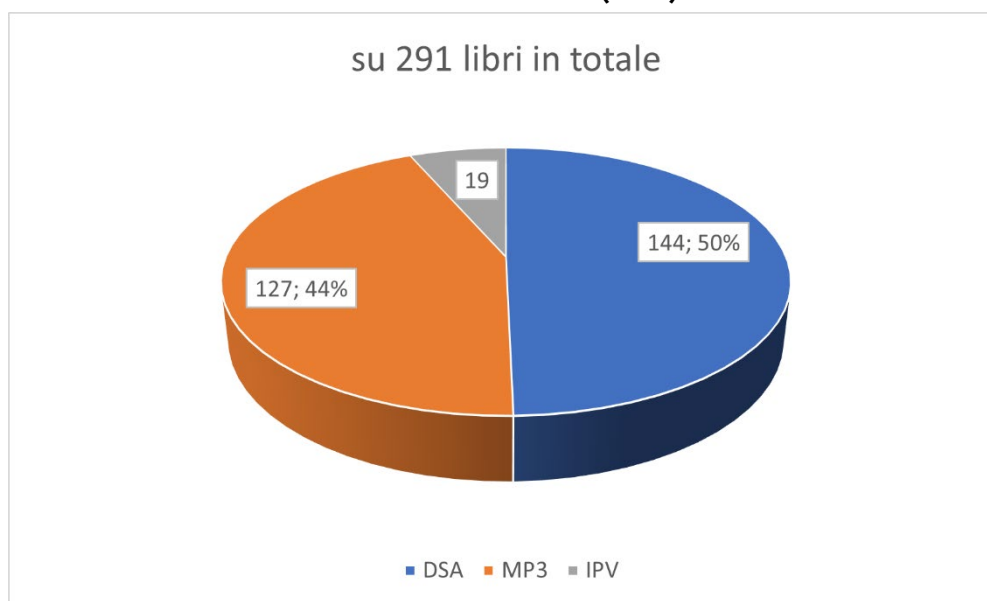
**I TESTI SCARICATI SONO di 180 DIVERSI  
AUTORI (SU 450) 40%  
291 DIVERSI TITOLI (SU 694 IN BIBLIOTECA)  
42%**

Nei numeri sono comprese edizioni diverse dello stesso autore/titolo.

Quindi i singoli autori e i singoli titoli sono in numero molto inferiore.

Alcuni titoli (distinti per edizione) sono scaricati 1 volta solo, altri più di 1 volta.

Su 291 titoli scaricati il 50% (144) è in edizione DSA, il 44% (127) è in edizione IPV, solo il 7% (19) è in edizione IPV



La seguente tabella li classifica in ordine di numero di volte per lo stesso libro.

totale	291		
DSA		144	50%
MP3		127	44%
IPV		19	7%
libri con più di 5 download	26		9%
DSA		9	35%
MP3		<b>16</b>	62%
libri scaricati 5 volte	16		5%
DSA		5	31%
MP3		<b>11</b>	69%
libri scaricati 4 volte	17		6%
DSA		8	47%
MP3		<b>8</b>	47%
IPV		1	6%
libri scaricati 3 volte	48		16%
DSA		22	46%
MP3		<b>25</b>	52%
IPV		1	2%



libri scaricati 2 volte	63		22%
DSA		31	49%
MP3		28	44%
IPV		4	6%
libri scaricati 1 volta sola	121		42%
DSA		69	57%
MP3		39	32%
IPV		13	11%

Il 9% (16) è stato scaricato più di cinque volte, di cui 35% DSA, 62% MP3.

Il 5% (26) è stato scaricato cinque volte, di cui 31% DSA, 69% MP3.

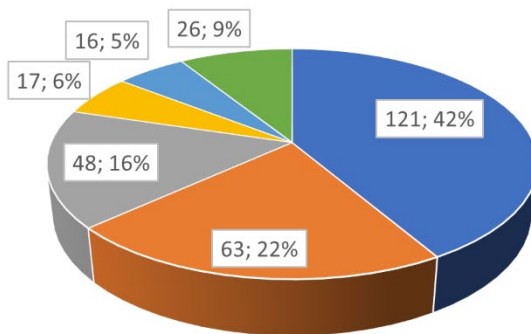
Il 6% (16) è stato scaricato quattro volte, di cui 47% DSA, 47% MP3, 6% IPV

Il 16% (48) è stato scaricato tre volte, di cui 46% DSA, 52% MP3, 2% IPV.

Il 22% (63) è stato scaricato due volte, di cui 49% DSA, 44% MP3, 6% IPV

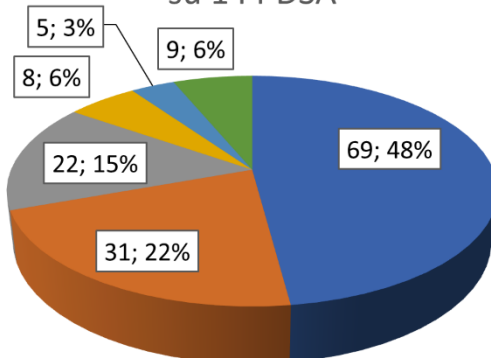
Il 42% (121) è stato scaricato una sola volta, di cui 57% DSA, 39% MP3, 11% IPV

su 291 libri in totale



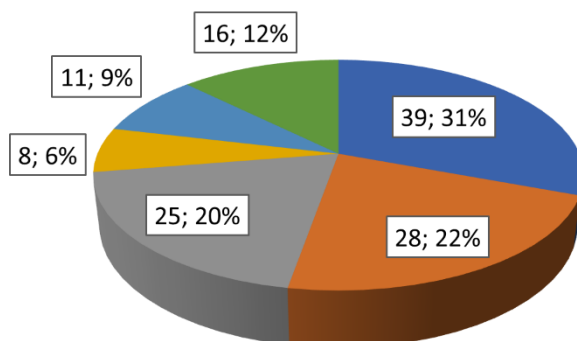
- libri scaricati 1 volta
- libri scaricati 2 volte
- libri scaricati 3 volte
- libri scaricati 4 volte
- libri scaricati 5 volte
- libri scaricati più di 5 volte

su 144 DSA

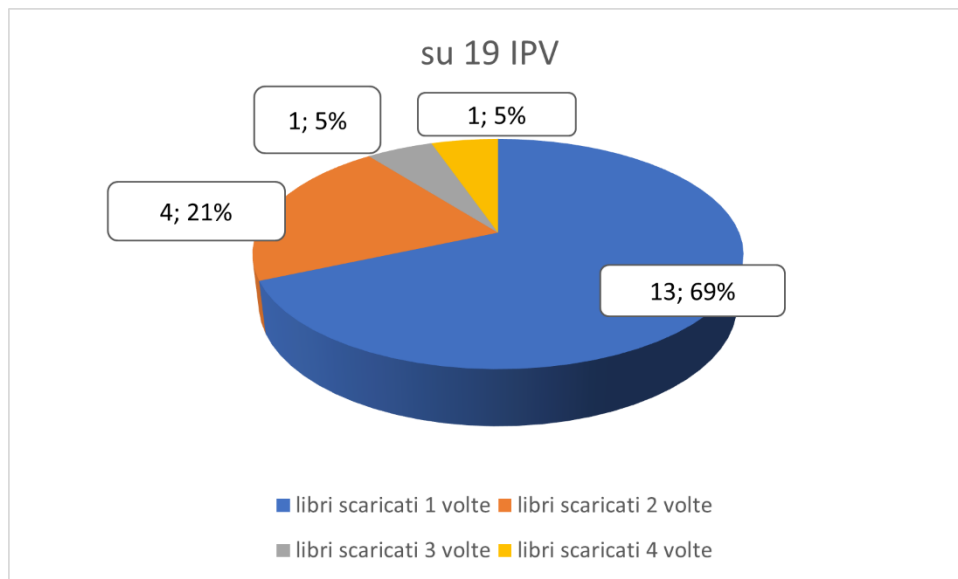


- libri scaricati 1 volta
- libri scaricati 2 volte
- libri scaricati 3 volte
- libri scaricati 4 volte
- libri scaricati 5 volte
- libri scaricati più di 5 volte

su 127 MP3



- libri scaricati 1 volta
- libri scaricati 2 volte
- libri scaricati 3 volte
- libri scaricati 4 volte
- libri scaricati 5 volte
- libri scaricati più di 5 volte



Colpisce:

- **la crescente importanza delle edizioni solo AUDIO:**
  - nei libri scaricati più di 4 volte c'è una maggioranza delle versioni MP3, 62 - 69%%.
  - DSA e MP3 si bilanciano nei libri con download da 2 a 4
  - Mentre tra i libri con solo download prevalgono i DSA
  
- **La marginalità delle edizioni IPV:**  
quasi nessuno scarica la edizione IPV
- **(19 download su 291, 7%)**
  - 11% tra i libri scaricati una volta sola (13 download),

- 6% due volte (4 download),
  - massimo 1 libro oltre due volte.
- 
- va considerato che 13 sono gli utenti iscritti come IPOVEDENTI:
    - 9 iscritti nel 2021,
    - 4 nel 2022,
    - nessuno nel 2023. L'ultima iscrizione è del 24 luglio 22